

Анализ результатов ГИА 11 класс 2023-2024 уч. год

Особое внимание в процессе деятельности ОУ по подготовке учащихся к ГИА занимает мониторинг качества обученности по предметам, которые учащиеся будут сдавать в форме и по материалам ЕГЭ. Система мероприятий по повышению качества подготовки учащихся к итоговой аттестации в форме ЕГЭ включает следующие направления деятельности:

- посещение администрацией уроков учителей-предметников, методическая помощь;
- включение в планы работы деятельности школьных методических объединений вопросов, касающихся подготовки к ГИА, дополнительные семинары, курсы повышения квалификации;
- индивидуальные консультации учителей-предметников для учащихся;
- привлечение ресурсов дистанционного обучения и ресурсов Интернет для подготовки к ГИА;
- психологическая поддержка учащихся, консультирование, выработка индивидуальных стратегий подготовки к ГИА.

Мониторинг качества включает следующие параметры: контроль текущих оценок по предметам, которые учащиеся будут сдавать в форме ЕГЭ, оценок по контрольным работам, оценок по самостоятельным работам, результаты пробных внутришкольных ЕГЭ.

Результаты пробных экзаменов в форме ЕГЭ по обязательным предметам (русский язык и математика).

Предмет	Качество знаний, %	Успеваемость, %
Русский язык	12,5	81,6
Математика База	57,1	85,7

Результаты по русскому языку находятся на недопустимом уровне (качество знаний – 12,5%), по математике – на критическом (качество знаний 57,1%).

Экзамены по выбору (11 класс, декабрь):

Предмет	Качество знаний	Успеваемость
Физика	0	33,3
Биология	0	0
История	33,3	66,7
Обществознание	0	0
Информатика	0	0

На тренировочных экзаменах по выбору в форме ЕГЭ учащиеся 11 класса показали очень низкую, недопустимую подготовку к экзаменам по выбору.

Итоговое сочинение

Итоговое сочинение является допуском к государственной итоговой аттестации.

Результатом проверки сочинения является «зачет/незачет».

Учебный год	Количество учащихся	Успеваемость
2021/22	27	100
2022/23	29	100
2023/24	19	100

Итоговое сочинение учащиеся 11 класса писали 6 декабря. В написании приняло участие 19 человек (100%). Получили «зачет» все учащиеся с первого раза.

Все учащиеся написали итоговое сочинение, получили «зачет» и допуск к государственной итоговой аттестации.

Результаты ЕГЭ по русскому языку

Минимальный балл, установленный Рособрандзором – 24

Не получили минимальный балл – 0 чел.

Наибольший балл – 97 – показала Семенова Арина

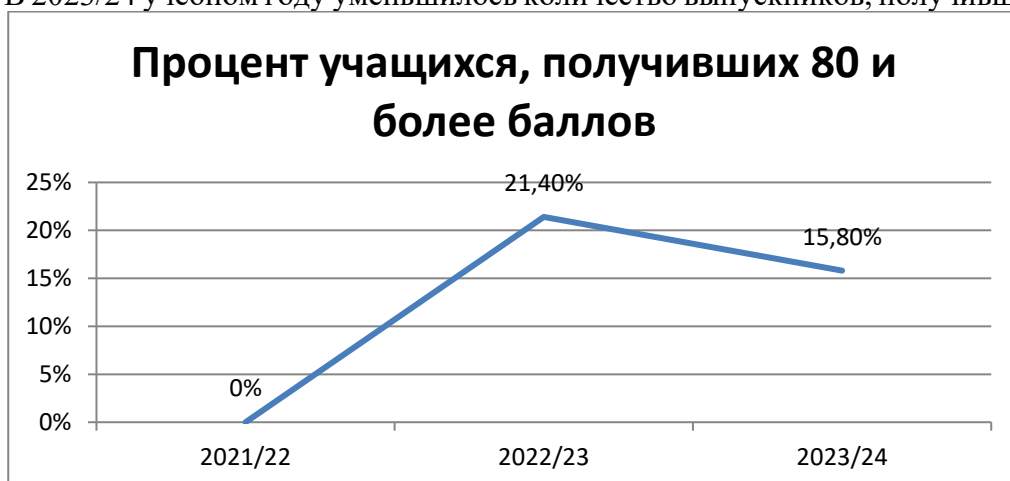
Наименьшее количество баллов (кроме ниже минимального) – 29 – показало 2 человека: Высоцкий Б., Гожьянова Е.

Получили 80 баллов и более – Васильцова Татьяна (83), Ким Вадим (86), Семенова Арина (97)

Средний балл по школе – 59,9

Учебный год	Кол-во человек	Кол-во человек, получивших больше 80 баллов	Средний тестовый балл	Процент успеваемости
2021/22	27	0	58,0	100
2022/23	28	6 - 21,4%	63,8	100
2023/24	19	3 – 15,8%	59,9	100

В 2023/24 учебном году уменьшилось количество выпускников, получивших 80 и более баллов.



Средний тестовый балл по русскому языку снизился на 3,9. Учащихся, получивших балл выше среднего по школе (59,9), 10 человек (52,6 %).

Результаты ЕГЭ по математике (Базовый уровень)

Минимальный балл, установленный Рособрандзором – 3 (7 тестовых баллов)

Не получили минимальный балл – 1 чел. (Чаленко А.)

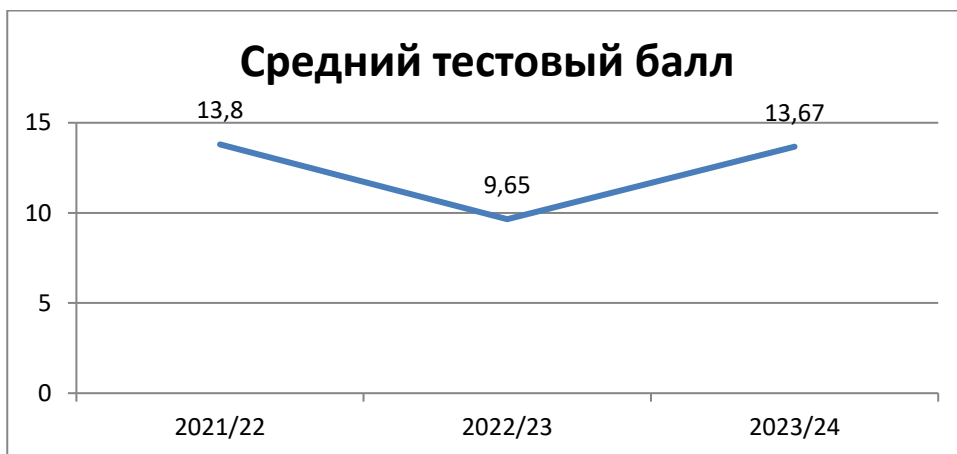
Наибольший балл – 21 – показал Казанцев Захар

Средний тестовый балл по школе – 13,67

Учебный год	Кол-во человек	«2»	«3»	«4»	«5»	Средний балл	Качество знаний	Процент успеваемости
2021/22	12	0	1 8,3%	9 75%	2 16,7%	4,00	91,7	100
2022/23	19	2 10,5%	6 31,6%	7 36,8%	4 21,1%	3,68	57,9	89,5
2024/23	12	1 8,3%	4 33,3%	3 25%	4 33,3%	3,83	58,3	91,7

Получили «5»: Казанцев, Ким, Семенова, Тельцов.

В 2023/24 учебном году качество знаний повысилось на 0,4%



Средний тестовый балл по математике (базовый уровень) повысился на 4. Учащихся, получивших балл выше среднего по школе, 7 человек (58,3%).

Результаты экзаменов по выбору.

Для сдачи экзаменов по выбору выпускники выбрали предметы: математика профиль, биология, обществознание, английский язык, физика, литература, история, информатика.

Математика ПРОФИЛЬ

Выпускников, выбравших предмет – 7 человек (36,8% от общего числа выпускников).

Выпускников, фактически сдававших экзамен – 4 чел. (57,1%).

Минимальный балл, установленный Рособрнадзором – 27

Не получили минимальный балл – 3 чел. (Копоть, Высоцкий, Тарасова)

Наибольший балл – 72 – показал Черненко Георгий

Средний балл по школе – 36,3

Учебный год	Кол-во человек	Кол-во человек, получивших больше 80 баллов	Средний тестовый балл	Процент успеваемости
2021/22	16	0	40,6	81,3
2022/23	10	0	53,8	100
2023/24	7	0	36,3	57,1



Средний тестовый балл понизился по сравнению с предыдущим годом на 17,5. Учащихся, получивших балл выше среднего по школе, 3 человека (42,9%).

Результаты ГИА по физике

Выпускников, выбравших предмет – 4 человека (21,1% от общего числа выпускников).

Выпускников, фактически сдававших экзамен – 4 чел. (100% от выбравших предмет).

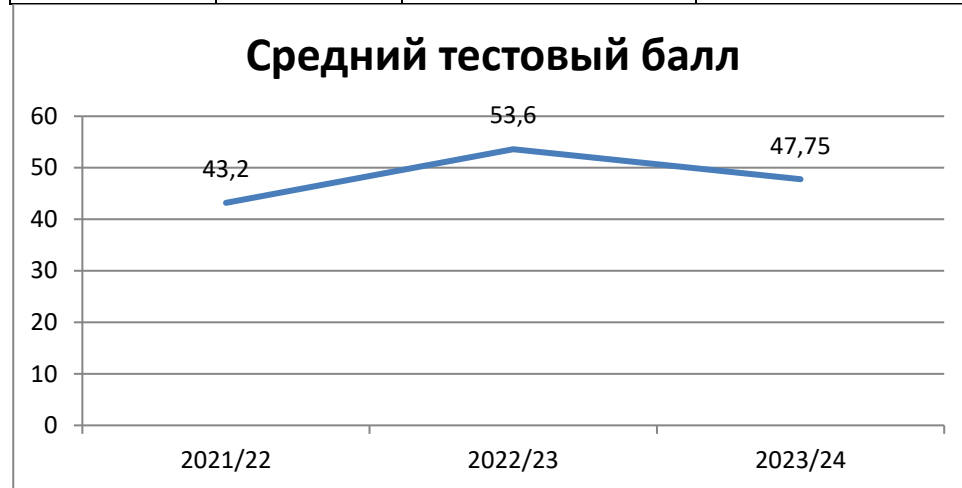
Минимальный балл, установленный Рособрандзором – 36.

Не получили минимальный балл – 1 чел. (Высоцкий Б.)

Наибольший балл – 58 – показал Хабибулин Руслан

Средний балл по школе – 47,75

Учебный год	Кол-во учащихся	Кол-во учащихся, не перешедших минимальный порог	Минимальный балл (кроме ниже установленного)	Средний балл	Максимальный балл
2021/22	10 (37%)	0	36	43,2	57
2022/23	5	0	52	53,6	56
2023/24	4	1 - 25%	48	47,75	58



В 2023/24 учебном году средний тестовый балл понизился на 5,8. Количество учащихся, набравших выше среднего балла по школе – 3 человека (75%).

Результаты ГИА по химии

Выпускников, выбравших предмет – 0 человек.

Результаты ГИА по истории

Выпускников, выбравших предмет – 3 человека (15,8% от общего числа выпускников).

Выпускников, фактически сдававших экзамен – 2 чел. (66,7% от выбравших предмет).

Минимальный балл, установленный Рособрандзором – 32.

Не получили минимальный балл – чел.

Наибольший балл – – показала

Средний балл по школе –

Учебный год	Кол-во учащихся	Кол-во учащихся, не перешедших минимальный порог	Средний балл	Максимальный балл
2021/22	4 (14,85)	0	54,0	69
2022/23	2	0	45,0	58
2023-2024				

Средний тестовый балл понизился на. Количество учащихся, набравших выше среднего балла по школе – человек (%).

Результаты ГИА по географии

Выпускников, выбравших предмет – 0 человек

Результаты ГИА по обществознанию

Выпускников, выбравших предмет – 10 человек (52,6% от общего числа выпускников).

Выпускников, фактически сдававших экзамен – 10 чел. (100% от выбравших предмет).

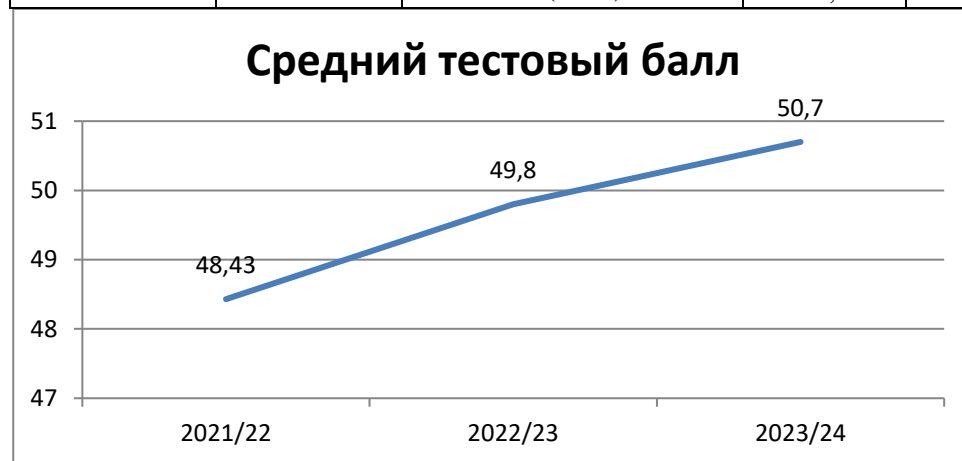
Минимальный балл, установленный Рособрнадзором – 42.

Не получили минимальный балл – 3 чел. (Чаленко А, Немирович-Данченко А, Гожьянова Е.)

Наибольший балл – 88 – показала Семенова Арина

Средний балл по школе – 50,7

Учебный год	Кол-во учащихся	Кол-во учащихся, не перешедших минимальный порог	Средний балл	Максимальный балл
2021/22	14 (51,9%)	3 (21,4%)	48,43	76
2022/23	9	2 (22,2%)	49,8	73
2023/2024	10	3 (30%)	50,7	88



В 2023/24 учебном году средний тестовый балл повысился на 0,9. Количество учащихся, набравших выше среднего балла по школе, – 3 человека (30%).

Результаты ГИА по информатике и ИКТ

Выпускников, выбравших предмет – 2 человека (10,5% от общего числа выпускников).

Выпускников, фактически сдававших экзамен – 2 чел. (100%).

Минимальный балл, установленный Рособрнадзором – 40.

Не получили минимальный балл – 2 чел. (Высоцкий Б, Копоть К.)

Наибольший балл – 20 – показала Копоть Ксения

Средний балл по школе – 10

Учебный год	Кол-во учащихся	Кол-во учащихся, не перешедших минимальный порог	Средний балл	Максимальный балл
2021/22	3	2 – 66,7%	40,7	75
2022/23	5	1 – 20%	48,4	72
2023/24	2	2 – 100%	10	20



В 2023/24 учебном году средний тестовый балл понизился на 52. Количество учащихся, набравших выше среднего балла по школе, – 1 человека (50%).

Результаты ГИА по биологии

Выпускников, выбравших предмет – 2 человека (10,5% от общего числа выпускников).

Выпускников, фактически сдававших экзамен – 2 чел. (100%).

Минимальный балл, установленный Росособнадзором – 36.

Не получили минимальный балл – чел. (0)

Средний балл по школе –

Учебный год	Кол-во учащихся	Кол-во учащихся, не перешедших минимальный порог	Средний балл	Максимальный балл
2021/22	1	-	56	56
2022/23	2	2	26,0	27
2023/24				

В 2023/24 учебном году средний тестовый балл понизился на.

Результаты ГИА по литературе

Выпускников, выбравших предмет – 1 человек (5,3% от общего числа выпускников).

Выпускников, фактически сдававших экзамен – 1 чел. (100%).

Минимальный балл, установленный Росособнадзором – 32.

Не получили минимальный балл – 0 чел.

Наибольший балл – 55 - показал Ким Вадим

Средний балл по школе – 55

Учебный год	Кол-во учащихся	Кол-во учащихся, не перешедших минимальный порог	Средний балл	Максимальный балл
2021/22	3 (11,1%)	0	42	46
2022/23	6	1	52,17	62
2023/24	1	0	55	55



В 2022/23 учебном году средний тестовый балл повысился на 2,8.

Результаты ГИА по английскому языку

Выпускников, выбравших предмет –человека (% от общего числа выпускников).

Выпускников, фактически сдававших экзамен –чел. (%).

Минимальный балл, установленный Рособрнадзором – 22.

Не получили минимальный балл – 0 чел.

Наибольший балл — показала

Средний балл по школе –

Учебный год	Кол-во учащихся	Кол-во учащихся, не перешедших минимальный порог	Средний балл	Максимальный балл
2021/22	3	-	62,7	83
2022/23	3	-	36,0	48
2023/24				

В 2022/23 учебном году средний тестовый балл понизился на %. Количество учащихся, набравших выше среднего балла по школе, –человек (%).

Вывод. Не перешли минимальный порог, установленный Рособрнадзором, по экзаменам по выбору 6 человек:

Выпускник	Предмет
Чаленко Андрей	Математика База, обществознание
Тарасова Яна	Математика Профиль
Высоцкий Богдан	Математика Профиль, информатика, физика
Копоть Ксения	Математика Профиль, информатика
Гожьянова Екатерина	Обществознание
Немирович-Данченко Арина	Обществознание

Высокое качество знаний по предметам (средний балл выше 60): английский язык (73,8).
Сравнение средних тестовых баллов по годам

Предмет	2010	2011	2012	2013	2014	2015	2016	2017	2018	2019	2020	2021	2022	2023	2024
Русский язык								55,81	61,79	54,7	64,82	70,87	58,0	63,8	59,9
Математика (БАЗА)								9,97	13,09	12,2	-	-	13,77	9,65	13,2
Математика (ПРОФИЛЬ)								43,72	44,12	40,08	36,59	33	40,06	53,8	36,3
Химия	92	60	64	73,3	66,3	55,18	61,6	70,5	68,0	37,8	48,2	47	-	-	-
Информатика и ИКТ	63	63	50	40	50,5	-	-	-	-	29,0	37,0	43	40,7	48,4	10
Биология	56	59	58	56,4	59,2	51,45	49,0	56,0	61,8	35,29	61,0	68	56	26,0	
История	45	47	52	41,8	52,0	44,43	46,86	60,25	50,14	38,4	46,57	44,4	51,0	45,0	
Английский язык	60	42	59	57,5	60	78,5	82,0	83,5	61	73,8	59,86	70,3	62,7	36,0	
Физика	47	47	47	57,3	43	44,14	44,13	41,0	37,57	41,88	42,38	46	43,20	53,6	47,8
География	53	53	57	91	57	-	-	27	61,0	54	-	-	-	-	-
Обществознание	57	58	55	57,3	54,0	49,35	55,80	62,9	47,48	31,59	40,79	51,4	48,43	49,8	50,7
Литература	59	-	49	-	56,3	41,3	50,00	59	50,7	43,75	62	68	42,0	52,2	55

Увеличился средний тестовый балл по математике (базовый уровень), обществознанию и литературе. Снизился средний тестовый балл по русскому языку, математике (ПРОФИЛЬ), информатике, физике.

Предмет	Кол-во учащихся, сдававших экзамен	Балл, установленный Рособрназором	Кол-во учащихся, не перешедших минимальный порог
Физика	4	36	1
Информатика и ИКТ	2	40	2
Биология	2	36	
История		32	
Обществознание	10	42	3

Литература	1	32	-
Английский язык		22	

ВЫВОД.

Государственную итоговую аттестацию в 2024 году проходило 19 учащихся. Учащиеся 11 класса сдавали все экзамены в форме ЕГЭ по выбору. Не все учащиеся получили балл больше минимального установленного Рособрнадзором. Не перешли минимальный порог, установленный Рособрнадзором, по экзаменам по выбору 6 человек.

Основные проблемы

- повышение личной ответственности учителей школы за все этапы подготовки ЕГЭ;
- совершенствование системы индивидуальной работы с обучающимися и их родителями по подготовке к ЕГЭ;
- проведение работы по профессиональной ориентации обучающихся
- создание системы психолого-педагогического сопровождения подготовки к экзамену участников ЕГЭ.

Зам по УВР



Е.И.Турок