

ГОСУДАРСТВЕННАЯ ИТОГОВАЯ АТТЕСТАЦИЯ, 11 класс

Особое внимание в процессе деятельности ОУ по подготовке учащихся к ГИА занимает мониторинг качества обученности по предметам, которые учащиеся будут сдавать в форме и по материалам ЕГЭ. Система мероприятий по повышению качества подготовки учащихся к итоговой аттестации в форме ЕГЭ включает следующие направления деятельности:

- посещение администрацией уроков учителей-предметников, методическая помощь;
- включение в планы работы деятельности школьных методических объединений вопросов, касающихся подготовки к ГИА, дополнительные семинары, курсы повышения квалификации;
- индивидуальные консультации учителей-предметников для учащихся;
- привлечение ресурсов дистанционного обучения и ресурсов Интернет для подготовки к ГИА;
- психологическая поддержка учащихся, консультирование, выработка индивидуальных стратегий подготовки к ГИА.

Мониторинг качества включает следующие параметры: контроль текущих оценок по предметам, которые учащиеся будут сдавать в форме ЕГЭ, оценок по контрольным работам, оценок по самостоятельным работам, результаты пробных внутришкольных ЕГЭ.

Результаты пробных экзаменов в форме ЕГЭ по обязательным предметам (русский язык и математика).

Русский язык

Класс	Декабрь		Март	
	Качество знаний	Успеваемость	Качество знаний	успеваемость
11а	56	84	46	79

В марте качество знаний и процент успеваемости снизился на 10% и 5% соответственно.

Математика

Уровень	Декабрь		Март	
	Качество знаний	Успеваемость	Качество знаний	Успеваемость
Базовый	46,2	88,5	39	67
Профильный			11	89

В марте качество знаний и успеваемость повысилась.

Экзамены по выбору (11 класс, декабрь):

Предмет	Качество знаний	Успеваемость
Физика	0	100
Биология	0	100
История	0	0
Обществознание	0	28,6
Литература	0	25

На тренировочных экзаменах по выбору в форме ЕГЭ учащиеся 11 класса показали очень низкую подготовку к экзаменам по выбору.

Итоговое сочинение

Итоговое сочинение является допуском к государственной итоговой аттестации.

Результатом проверки сочинения является «зачет/незачет».

Учебный год	Количество учащихся	Успеваемость
2020/21	18	100
2021/22	27	100

2022/23	29	100
---------	----	-----

Итоговое сочинение учащиеся 11 класса писали 7 декабря. В написании приняло участие 29 человек (100%). Получили «зачет» все учащиеся с первого раза.

Все учащиеся написали итоговое сочинение, получили «зачет» и допуск к государственной итоговой аттестации.

Результаты ЕГЭ по русскому языку

Минимальный балл, установленный Рособрнадзором – 24

Не получили минимальный балл – 0 чел.

Наибольший балл – 89 – показала Лизункова Екатерина

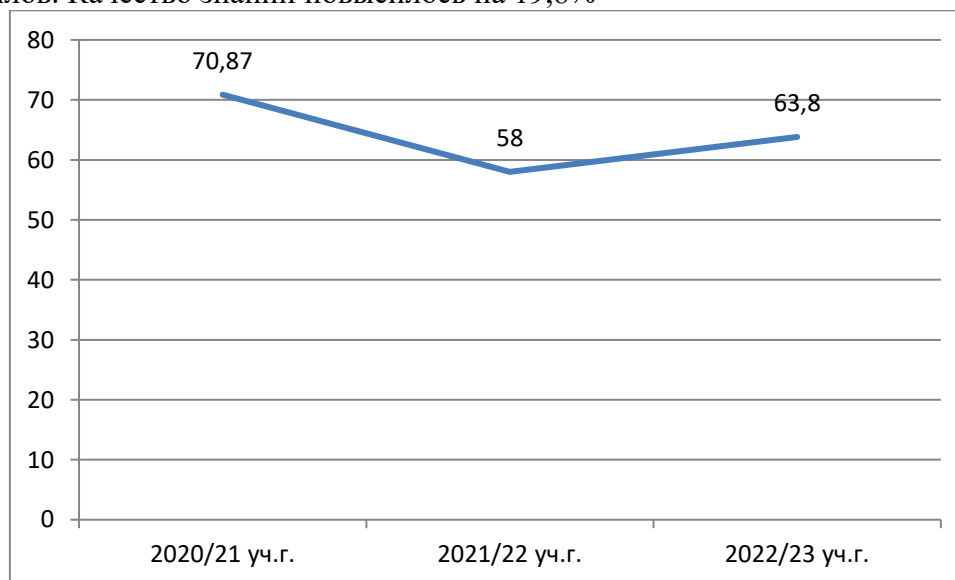
Наименьшее количество баллов (кроме ниже минимального) – 28 – показал 1 чел. Карле Дмитрий

Получили 70 баллов и более – Лизункова (89), Сотников (87), Рыжаков (86), Скурихин (83), Ипатова (83), Варфоломеева (81), Асылгареева (77), Журба (77), Казацкий (75), Бандурин (75), Лупененко (73), Васенева (73), Щитков (73), Малышева (70) – 14 человек.

Средний балл по школе – 63,80

Учебный год	Кол-во человек	0-23 «2»	24-57 «3»	58-69 «4»	70 -100 «5»	Средний балл	Качество знаний	Процент успеваемости
2020/21	15	0	2 13,3%	3 20%	10 66,7%	4,53	86,7	100
2021/22	27	0	14 51,9%	9 33,3%	4 14,8%	3,63	48,1	100
2022/23	28	0	9 32,1%	5 17,9%	14 50%	4,18	67,9	100

В 2022/23 учебном году увеличилось количество выпускников, получивших 70 и более баллов. Качество знаний повысилось на 19,8%



Средний тестовый балл по русскому языку повысился на 5,8. Учащихся, получивших балл выше среднего по школе, 17 человек (60,7 %).

Результаты ЕГЭ по математике (Базовый уровень)

Минимальный балл, установленный Рособрнадзором – 3 (7 тестовых баллов)

Не получили минимальный балл – 2 чел. (Карле Д, Мирошник Н.)

Наибольший балл – 18 – показал Лупененко Н.

Средний тестовый балл по школе – 9,65

Учебный год	Кол-во человек	«2»	«3»	«4»	«5»	Средний балл	Качество знаний	Процент успеваемости
2020/21	3	-	-	1 33,3%	2 66,7%	4,67	100	100
2021/22	12	0	1 8,3%	9 75%	2 16,7%	4,00	91,7	100
2022/23	19	2 10,5%	6 31,6%	7 36,8%	4 21,1%	3,68	57,9	89,5

Получили «5»: Лупененко Н, Лизункова Е, Ипатова А, Гаевская

В 2022/23 учебном году качество знаний снизилось на 33,8%



Средний тестовый балл по математике (базовый уровень) снизился на 4,2. Учащихся, получивших балл выше среднего по школе, 13 человек (67,4%).

Результаты экзаменов по выбору.

Для сдачи экзаменов по выбору выпускники выбрали предметы: математика профиль, химия, биология, обществознание, английский язык, физика, литература, история.

Математика ПРОФИЛЬ

Выпускников, выбравших предмет – 10 человек (34,5% от общего числа выпускников).

Выпускников, фактически сдававших экзамен – 10 чел. (100%).

Минимальный балл, установленный Рособнадзором – 27

Не получили минимальный балл – 0 чел.

Наибольший балл – 70 – показал Сотников Богдан

Средний балл по школе – 53,8

Учебный год	Кол-во человек	0-23 «2»	24-57 «3»	58-69 «4»	70 -100 «5»	Средний балл	Качество знаний	Процент успеваемости
2020/21	5	2 40%	3 60%	-	-	2,6	0	60
2021/22	16	3 18,8%	8 50%	5 31,3%	-	3,13	31,3	81,3
2022/23	10	0	4 40%	5 50%	1 10%	3,7	60%	100



Средний тестовый балл повысился по сравнению с предыдущими годами. Учащихся, получивших балл выше среднего по школе, 6 человек (60%).

Результаты ГИА по физике

Выпускников, выбравших предмет – 5 человек (17,2% от общего числа выпускников).

Выпускников, фактически сдававших экзамен – 5 чел. (100% от выбравших предмет).

Минимальный балл, установленный Рособрнадзором – 36.

Не получили минимальный балл – 0 чел.

Наибольший балл – 56 – показал Сотников Богдан

Средний балл по школе – 53,6

Учебный год	Кол-во учащихся	Кол-во учащихся, не перешедших минимальный порог	Минимальный балл (кроме ниже установленного)	Средний балл	Максимальный балл
2020/21	3 (16,75)	0	39	46	53
2021/22	10 (37%)	0	36	43,2	57
2022/23	5	0	52	53,6	56



В 2022/23 учебном году средний тестовый балл повысился на 10,4. Количество учащихся, набравших выше среднего балла по школе – 2 человека (40%).

Результаты ГИА по химии

Выпускников, выбравших предмет – 0 человек.

Результаты ГИА по истории

Выпускников, выбравших предмет – 2 человека (6,9% от общего числа выпускников).

Выпускников, фактически сдававших экзамен – 2 чел. (100% от выбравших предмет).

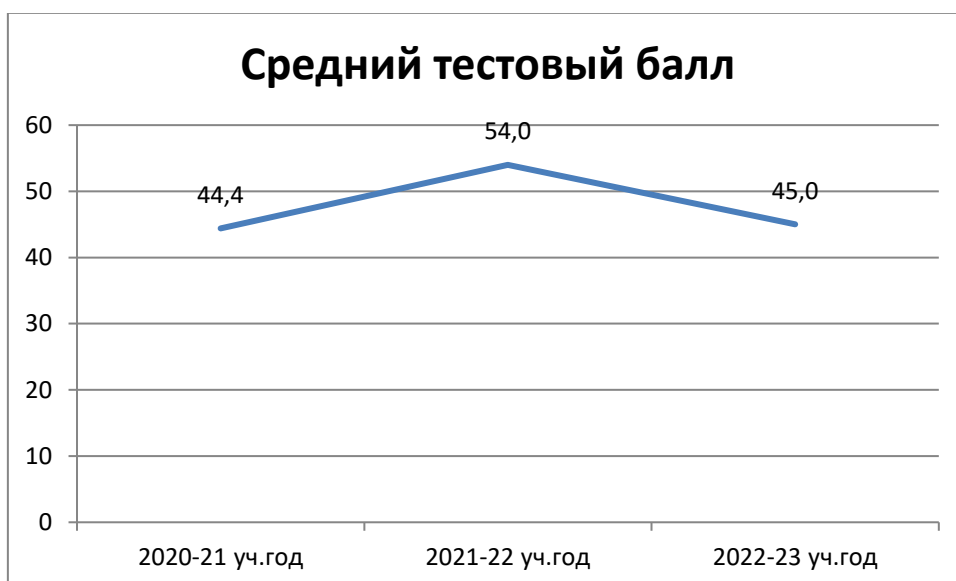
Минимальный балл, установленный Рособрнадзором – 32.

Не получили минимальный балл – 0 чел.

Наибольший балл – 58 – показала Журба Анастасия

Средний балл по школе – 45,0

Учебный год	Кол-во учащихся	Кол-во учащихся, не перешедших минимальный порог	Средний балл	Максимальный балл
2020/21	5 (27,8%)	1 (5,6%)	44,4	62
2021/22	4 (14,85)	0	54,0	69
2022/23	2	0	45,0	58



Средний тестовый балл понизился на 9. Количество учащихся, набравших выше среднего балла по школе – 1 человек (50%).

Результаты ГИА по географии

Выпускников, выбравших предмет – 0 человек

Результаты ГИА по обществознанию

Выпускников, выбравших предмет – 9 человек (31% от общего числа выпускников).

Выпускников, фактически сдававших экзамен – 9 чел. (100% от выбравших предмет).

Минимальный балл, установленный Рособрнадзором – 42.

Не получили минимальный балл – 2 чел. (Тертичная Л., Бескровная В.)

Наибольший балл – 73 – показала Васенева Дарья

Средний балл по школе – 49,8

Учебный год	Кол-во учащихся	Кол-во учащихся, не перешедших минимальный порог	Средний балл	Максимальный балл
2020/21	10 (55,6%)	3 (30%)	51,4	71
2021/22	14 (51,9%)	3 (21,4%)	48,43	76
2022/23	9	2 (22,2%)	49,8	73



В 2022/23 учебном году средний тестовый балл повысился на 1,4. Количество учащихся, набравших выше среднего балла по школе, – 5 человек (55,6% %).

Результаты ГИА по информатике и ИКТ

Выпускников, выбравших предмет – 5 человек (17,9% от общего числа выпускников).

Выпускников, фактически сдававших экзамен – 5 чел. (100%).

Минимальный балл, установленный Рособрнадзором – 40.

Не получили минимальный балл – 1 чел. (Крюковский Илья)

Наибольший балл – 72 – показал Рыжаков Игорь

Средний балл по школе – 48,4



В 2022/23 учебном году средний тестовый балл повысился на 7,7. Количество учащихся, набравших выше среднего балла по школе, – 3 человека (60%%).

Результаты ГИА по биологии

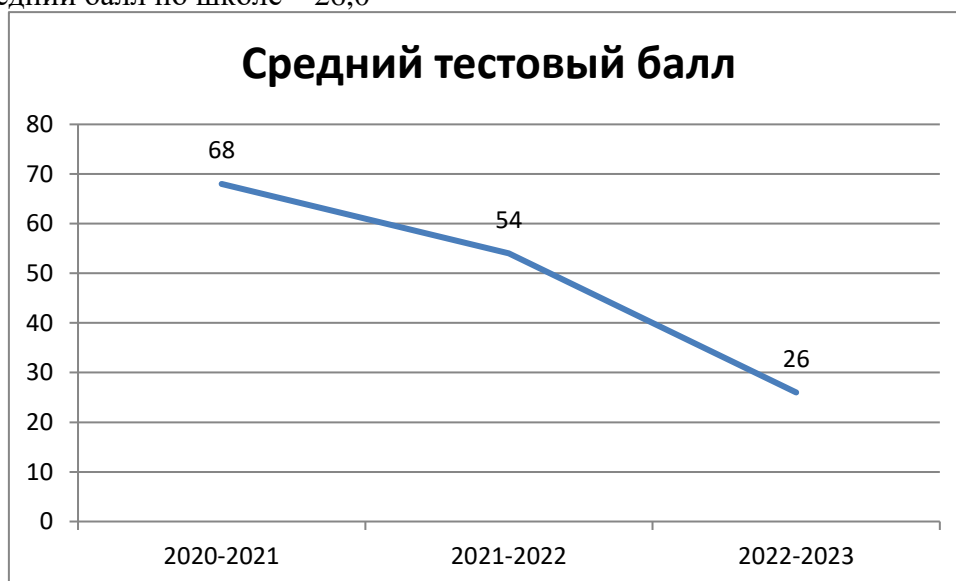
Выпускников, выбравших предмет – 2 человека (7,1% от общего числа выпускников).

Выпускников, фактически сдававших экзамен – 2 чел. (100%).

Минимальный балл, установленный Рособрнадзором – 36.

Не получили минимальный балл – 2 чел. (Карле Дмитрий, Мамонтова Иулиана)

Средний балл по школе – 26,0



В 2022/23 учебном году средний тестовый балл понизился на 7,7.

Результаты ГИА по литературе

Выпускников, выбравших предмет – 6 человек (20,7% от общего числа выпускников).

Выпускников, фактически сдававших экзамен – 6 чел. (100%).

Минимальный балл, установленный Рособрнадзором – 32.

Не получили минимальный балл – 1 чел. (Жирова С.)

Наибольший балл – 62 - показал Миндибеков Данил

Средний балл по школе – 52,17

Учебный год	Кол-во учащихся	Кол-во учащихся, не перешедших минимальный порог	Средний балл	Максимальный балл
2020/21	1 (5,6%)	0	68	68
2021/22	3 (11,1%)	0	42	46
2022/23	6	1	52,17	62



В 2022/23 учебном году средний тестовый балл повысился на 5,2. Количество учащихся, набравших выше среднего балла по школе, – 4 человека (66,7%).

Результаты ГИА по английскому языку

Выпускников, выбравших предмет – 3 человека (10,7% от общего числа выпускников).

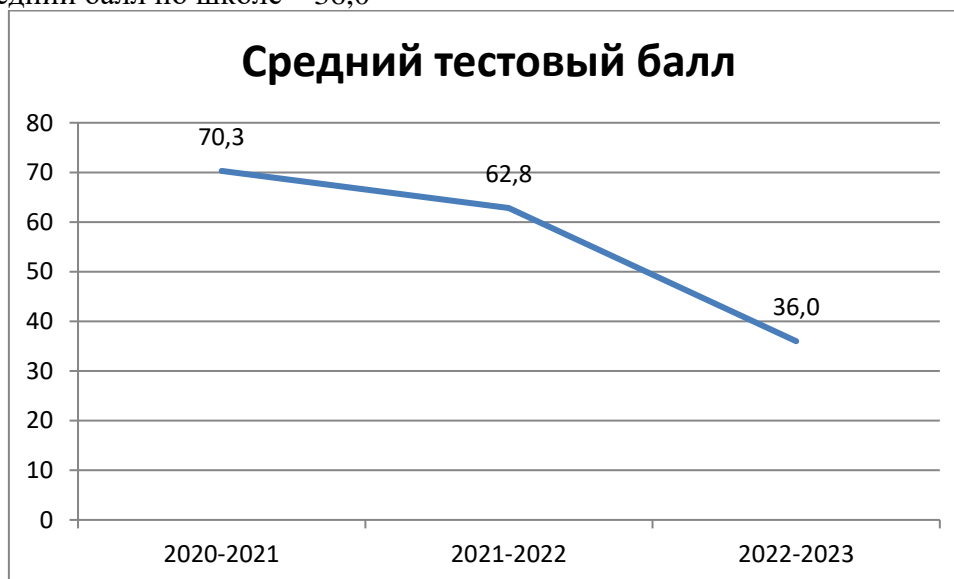
Выпускников, фактически сдававших экзамен – 3 чел. (100%).

Минимальный балл, установленный Рособрнадзором – 22.

Не получили минимальный балл – 0 чел.

Наибольший балл – 48 – показала Малышева Анастасия

Средний балл по школе – 36,0



В 2022/23 учебном году средний тестовый балл понизился на 26,8%. Количество учащихся, набравших выше среднего балла по школе, – 3 человек (33,3%).

Вывод. Не перешли минимальный порог, установленный Рособрнадзором, по экзаменам по выбору 6 человек:

Выпускник	Предмет
Мирошник Никита	Математика База
Карле Дмитрий	Математика База, биология
Жирова София	Литература

Мамонтова Иулиана	Биология
Крюковский Илья	Информатика и ИКТ

Высокое качество знаний по предметам (средний балл выше 60): английский язык (73,8).
Сравнение средних тестовых баллов по годам

Предмет	2010	2011	2012	2013	2014	2015	2016	2017	2018	2019	2020	2021	2022	2023
Русский язык								55,81	61,79	54,7	64,82	70,87	58,0	63,8
Математика (БАЗА)								9,97	13,09	12,2	-	-	13,77	9,65
Математика (ПРОФИЛЬ)								43,72	44,12	40,08	36,59	33	40,06	53,8
Химия	92	60	64	73,3	66,3	55,18	61,6	70,5	68,0	37,8	48,2	47	-	-
Информатика и ИКТ	63	63	50	40	50,5	-	-	-	-	29,0	37,0	43		48,4
Биология	56	59	58	56,4	59,2	51,45	49,0	56,0	61,8	35,29	61,0	68		26,0
История	45	47	52	41,8	52,0	44,43	46,86	60,25	50,14	38,4	46,57	44,4	51,0	45,0
Английский язык	60	42	59	57,5	60	78,5	82,0	83,5	61	73,8	59,86	70,3		36,0
Физика	47	47	47	57,3	43	44,14	44,13	41,0	37,57	41,88	42,38	46	43,20	53,6
География	53	53	57	91	57	-	-	27	61,0	54	-	-	-	-
Обществознание	57	58	55	57,3	54,0	49,35	55,80	62,9	47,48	31,59	40,79	51,4	48,43	49,8
Литература	59	-	49	-	56,3	41,3	50,00	59	50,7	43,75	62	68	42,0	52,2

Увеличился средний тестовый балл по русскому языку, физике, информатике и ИКТ, биологии, обществознанию, литературе и английскому языку. Снизился средний тестовый балл по математике (ПРОФИЛЬ).

Предмет	Кол-во учащихся, сдававших экзамен	Балл, установленный Рособрнадзором	Кол-во учащихся, не перешедших минимальный порог
Физика	5	36	-
Информатика и ИКТ	5	40	1
Биология	2	36	2
История	2	32	0
Обществознание	9	42	0
Литература	6	32	1
Английский язык	3	22	0

ВЫВОД.

Государственную итоговую аттестацию в 2023 году проходило 28 учащихся. Учащиеся 11 класса сдавали все экзамены в форме ЕГЭ по выбору. Не все учащиеся получили балл больше минимального установленного Рособрнадзором. Не перешли минимальный порог, установленный Рособрнадзором, по экзаменам по выбору 6 человек.

Основные проблемы

- повышение личной ответственности учителей школы за все этапы подготовки ЕГЭ;
- совершенствование системы индивидуальной работы с обучающимися и их родителями по подготовке к ЕГЭ;
- проведение работы по профессиональной ориентации обучающихся
- создание системы психолого-педагогического сопровождения подготовки к экзамену участников ЕГЭ.